




0 1 VÍCE, 0 1 MÉNĚ

Do každého dalšího políčka dokreslí vždy o 1 tečku více (horní hlemýžď),
nebo o 1 tečku méně (spodní hlemýžď).







III. Určovat počty objektů v přírodních kresbách, kdy jeden objekt přibyl nebo ubylo.

KOČIČKY



ve skupinách nejdřív spočítá a potom popisuj šipkami černé body od počtu 1-6.












POČÍTEJ OD 6-10




Postupně SPOČTI TEČKY NA DOMINU a vybarví stejný počet koleček.
Barvy v rádcích střídej. POČET NEVYBARVENÝCH koleček označ tečkami v rámečcích.

NOMIland
www.nomiland.cz

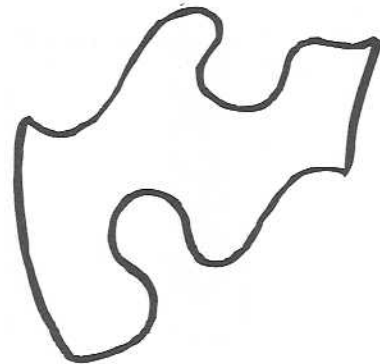


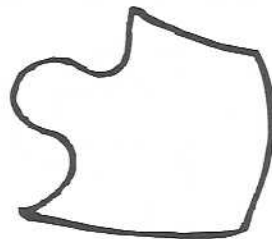
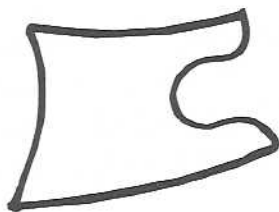
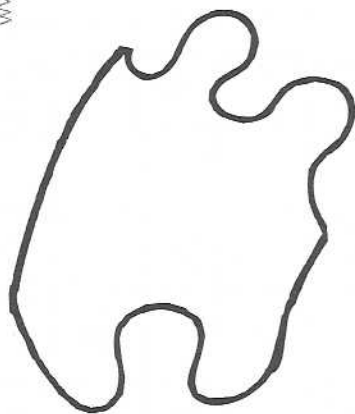


PUZZLE

Ze skládkanky vypadlí tři dílky. Vyhledej je ve spodní části a vybarvi pouze je. Můžeš je i vystříhovat a na hlemýždě nalepit.



NOMIland
www.nomiland.cz



JARNÍ ZAHRÁDKA

NOMIland
www.nomiland.cz



DĚTI VYBARVUJÍ PODLE POKYŇNŮ NAPŘ: TAKTO:
PRVNÍ KVĚT ZA KRTEKEM BUDE ŽLUTÝ; POSLEDNÍ ČERVENÝ; TULIPÁN HNEED PŘED POSLEDNÍM KVĚTKEM BUDE ORANŽOVÝ; HNEED ZA PRVNÍM BUDE ČERVENÝ. ZBYLÉ TULIPÁNY ZA ČERVENÝM TULIPÁNEM BUDOU RŮŽOVÉ, KVĚT MEZI RŮŽOVÝMI TULIPÁNY BUDE MODRÝ, KVĚT PŘED ORANŽOVÝM TULIPÁNEM BUDE FIALOVÝ. HNEED PŘED NEJVYŠŠÍ TULIPÁN NAKRESLÍ ŽLUTÝ KVĚT AŤD.